



Comment joindre le programme
PAMM de Meta Quants Ltd

Step 1 : Inscription sur meta capital

Le lien redirige vers la page d'enregistrement:

Lien unique de société pour chaque LTD

Step 2 : cliquez sur le lien de reference

- L'enregistrement client doit être fait **UNIQUEMENT** par ce lien, pour que les clients puissent accéder aux différents robots.

<https://portal.equiticlients.com/sc/live-account/?clickid=8198&affid=C01101005>

Type de compte : Individual / Elite / Devise : USD

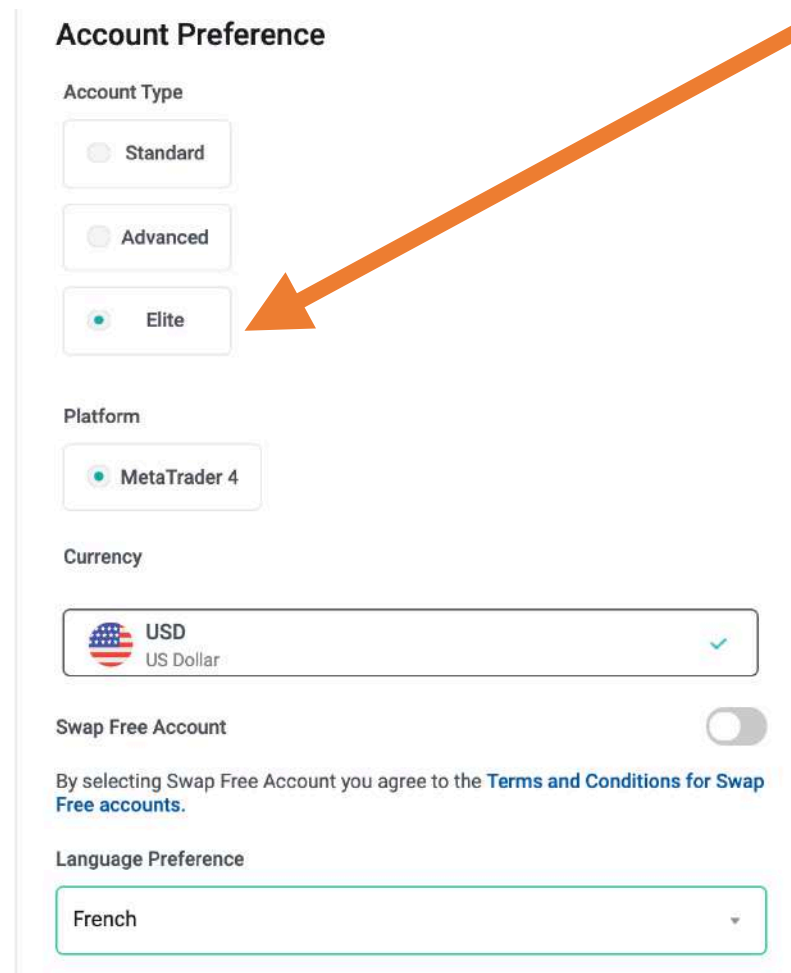
Vous devez utiliser le même email que celui utilisé pour vous enregistrer sur Meta Capital.

Le lien redirige vers la page d'enregistrement:

The screenshot shows a registration page titled "Choose Your Preferred Nature of Account". It features two radio buttons: "Individual" (selected) and "Corporate". Below this, it says "Trade on your personal LIVE trading account". A progress bar at the top indicates three steps: "1 Contact Details" (highlighted in green), "2 Personal Details", and "3 Trading Experience". The main form area is titled "Contact Details" and includes a warning: "Please provide your first and last name EXACTLY as they appear on your passport or personal ID. Inaccurate names will delay account approval." The form fields are: Title (dropdown), First Name, Last Name, Email Address, and Mobile Phone Number (with a country code dropdown showing "+1"). At the bottom, there is a "Next" button and a consent statement: "By pressing 'NEXT' you consent to receiving marketing communications. Don't worry, you can change your mind at any time by updating your preferences."

Step 3 : choisir votre type de compte

- Après avoir entré vos informations de contact et vos détails personnels, vous accédez à la page « trading expérience »
- Vous devez sélectionner un profil « élite »



Account Preference

Account Type

Standard

Advanced

Elite

Platform

MetaTrader 4

Currency

Swap Free Account

By selecting Swap Free Account you agree to the [Terms and Conditions for Swap Free accounts](#).

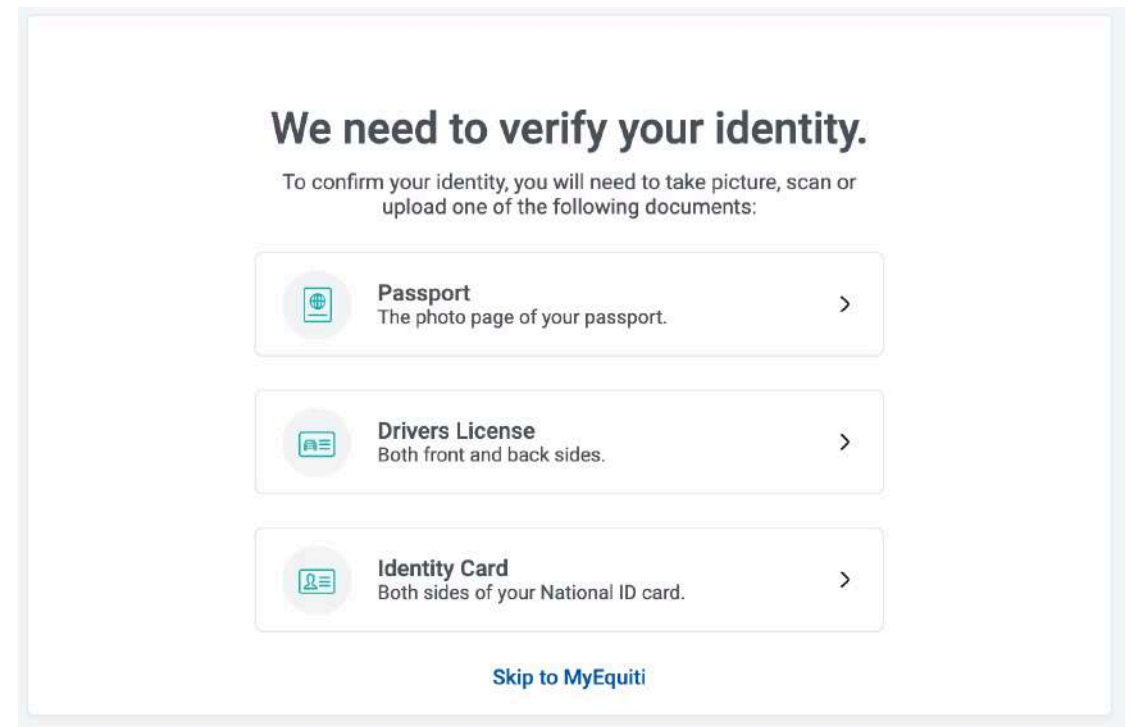
Language Preference

Step 4 : Vérification de votre identité

- Une fois l'inscription terminée, vous allez devoir vérifier votre identité.

Vous avez besoin d'un passeport, d'un permis de conduire ou d'une carte d'identité.

Le lien redirige vers la page d'enregistrement:

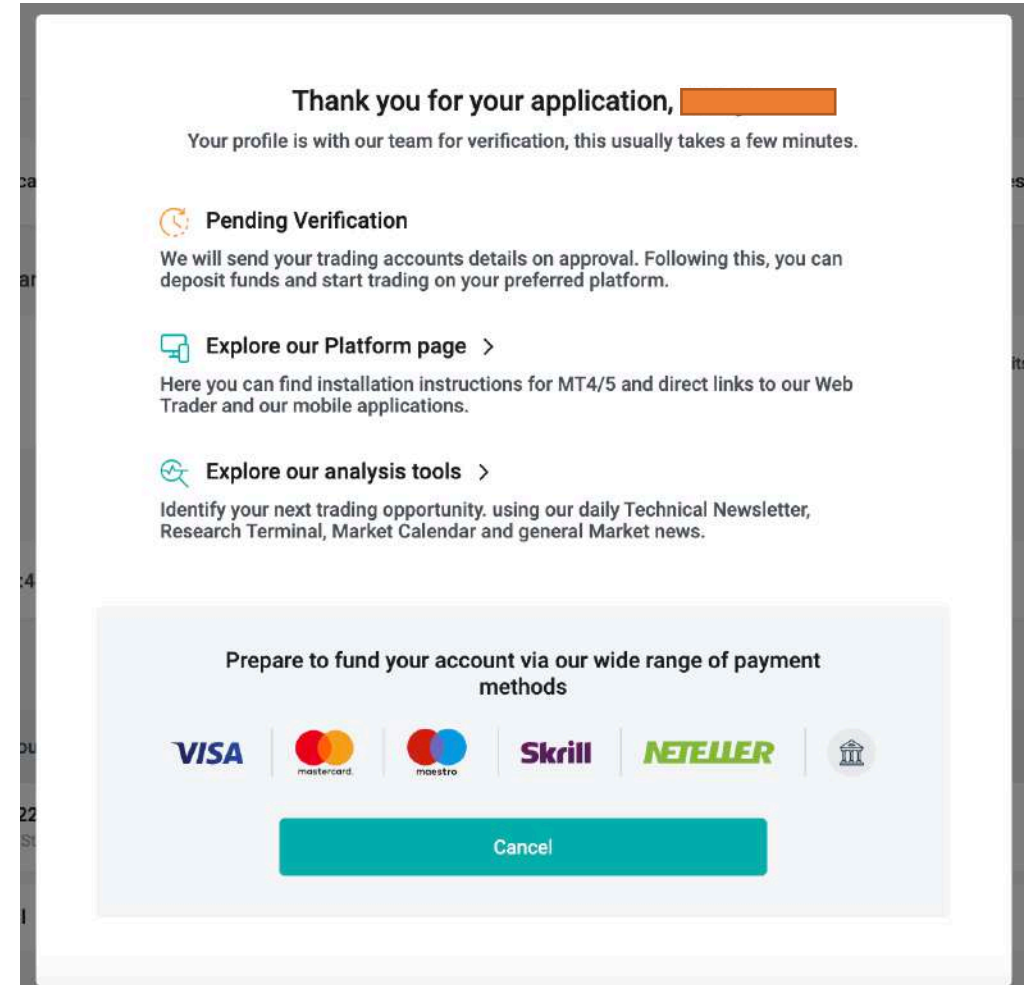


Step 5 : Vérification de votre identité

- Après avoir téléchargé la photo de votre pièce d'identité, vous allez atterrir sur cette page :


Vous ne pouvez pas passer à l'étape suivante tant que votre compte n'est pas validé.

La validation peut prendre 24h à 72h.



Step 6 : Votre compte est validé

- Une fois la validation terminée, vous recevrez cet email.



Step 7 : Déposez vos fonds

- Rendez vous sur votre dans votre espace membre : <https://portal.equiticlients.com/>
- Cliquez sur « Deposits »
- Choisissez « bank transfer » pour faire un dépôt par virement bancaire.
- Ou « deposits options » pour payer par carte bancaire ou en Crypto.

The screenshot displays the Equiti client portal interface. On the left, a sidebar menu includes 'Deposits' which is currently selected. Under 'Deposits', 'Deposit Options' and 'Bank Transfer' are visible. An orange arrow points from the 'Deposit Options' menu item to the 'Account Summary' section on the right. The 'Account Summary' shows 'Total Balance', 'Total Credit', and 'Total Equity' all at 0.00 USD. Below this, the 'Recent Activity' section shows a 'New account application' on 09/11/2021 at 15:13. The 'Live Accounts' section contains a table with columns for Account, Leverage, and Equity.

Account	Leverage	Equity
USD [Redacted]	1:500	0.00
USD Total		0.00

Option 1 : « Deposit Options »

- Sélectionnez le compte « Wallet », vous pourrez par la suite transférer vos fonds facilement vers les différents robots depuis celui-ci.
- Sélectionnez votre devise (euro). Peu importe la devise, la somme sera automatiquement converti en US Dollar.
- **IMPORTANT:** Equiti n'accepte pas les paiements tiers, si vous vous appelez « Pierre Martin » l'argent déposé devra venir d'un compte bancaire au nom de « Pierre Martin »

Choisir votre devise de dépôt

Select an Account

W-1 [redacted] Wallet (USD 0.00)

Deposit Amount

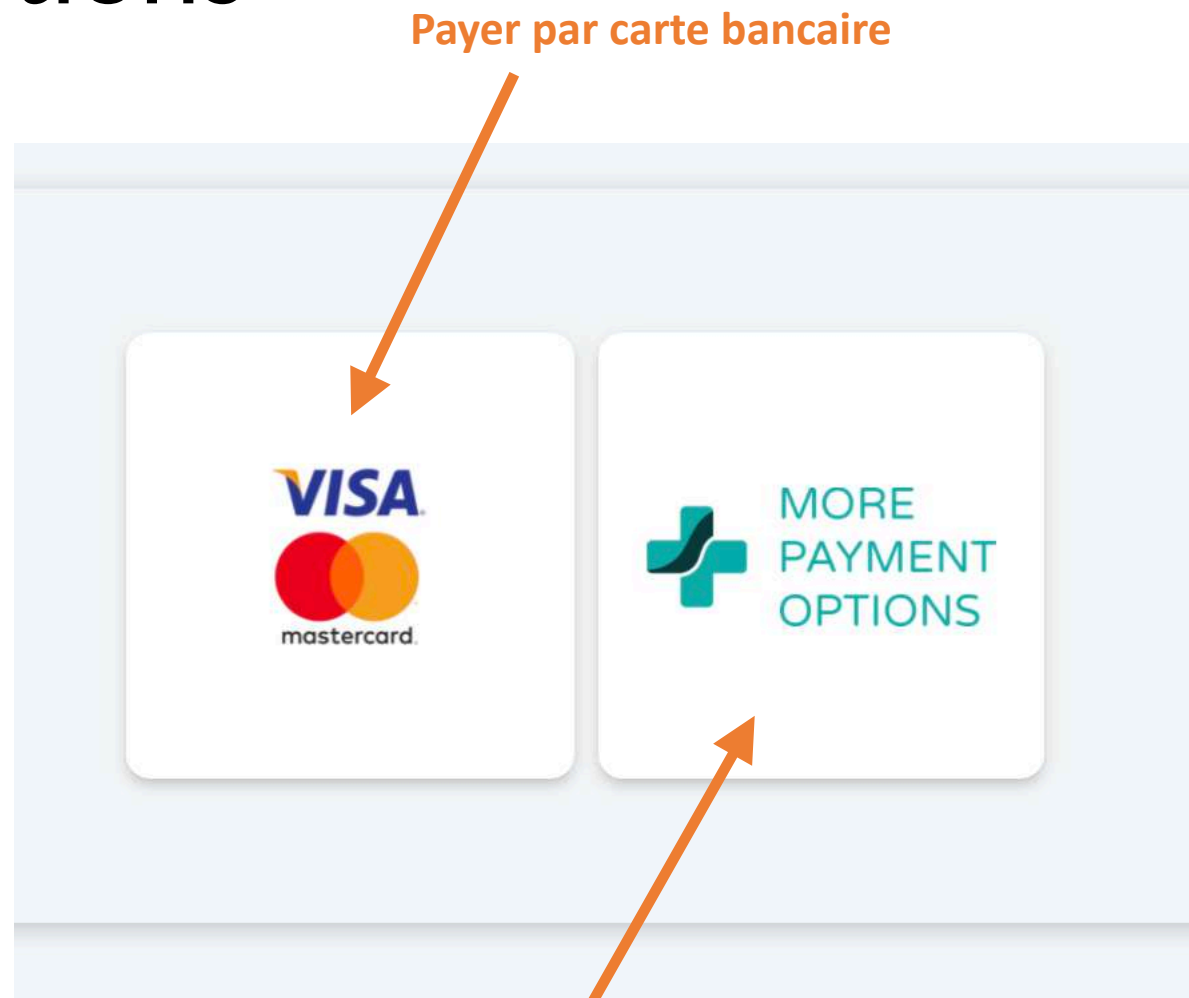
USD 0.00

Equiti do not accept third party payments. I confirm that my account name with Equiti matches the name of my card or mobile wallet.

Continue

Option 1 : « Deposit Options »

- Vous avez 3 modes de paiement disponible ici : Carte bancaire Visa et Mastercard, Crypto et UnionPay International



Payer par carte bancaire

Pour payer en crypto ou UnionPay International

Option 2 : « Bank Transfer »

- Faites bien attention à sélectionner l'IBAN correspondant à votre devise.
- N'oubliez pas d'indiquer en référence de votre virement votre numéro de compte reçu par email lors de votre inscription.
- Une fois l'argent reçu, Equiti créditera automatiquement votre dépôt sur votre compte. Si vous avez le moindre problème, vous pouvez contacter leur support très réactif par email : backoffice@equiti.com

ABSA Bank	Coutts & Co Bank	GT Bank - Nigeria	Zenith Bank PLC- Nigeria
ABSA Bank (Seychelles) Ltd			
Bank Name: ABSA Bank (Seychelles) Ltd			
Beneficiary Name: Equiti Brokerage (Seychelles) Limited			
Bank Address: Commercial Banking Unit, PO BOX 167, Capital City, Victoria, Mahe, Seychelles			
Account Type: Client Account			
SWIFT Code: BARCSCSC			
Branch Code: 010			
Reference: Your Equiti account number			
Purpose of Payment: Financial Services			
CURRENCY	IBAN		
United State Dollar (USD)	BARC0101000000107634770USD		
Seychellois Rupee (SCR)	BARC0101000000101080390SCR		
Euro (EUR)	BARC0101000000107365963EUR		
British Pound Sterling (GBP)	BARC0101000000107636757GBP		

Une fois l'argent crédité sur votre compte, vous pourrez le voir disponible sur votre compte :

✓ You've successfully funded your account. Prepare yourself to start trading by choosing your preferred trading platform.

[Explore Platforms](#)

Account Summary

Total Balance
1,000.00 USD



Total Credit
0.00 USD



Total Equity
1,000.00 USD



Total Deposits
1,000.00 USD



Total Withdrawals
0.00 USD



Recent Activity

[View More](#)

17/11/2021 02:30 Deposit of 1000 USD has been added to ████████ via Bank

Accepted

Step 8 : Rendez vous dans la section « Managed programs »

Une fois
l'enregistrement validé
et le dépôt effectué,
vous pouvez accéder
au programmes
PAMMs (robots) :

equiti

Dashboard

Managed Programs

Deposits

Withdrawals

Transfers

Reports

Platforms

English (GB) Mr

Your account is now verified. Please fund your account to start trading.

Account Summary

Total Balance	0.00 USD	Total Credit	0.00 USD	Total Equity	0.00 USD	Total Deposits	0.00 USD
---------------	----------	--------------	----------	--------------	----------	----------------	----------

Recent Activity

06/10/2021 14:17	New account application
06/10/2021 10:03	A Proof of Address document uploaded
06/10/2021 10:03	A Proof of Identity document uploaded

Live Accounts

Account	Leverage	Equity	Balance	Margin
USD MT4 ProPlus	1:500	0.00	0.00	0.00

Chaque compte PAMM est un robot qui trade en automatique avec des stratégies différentes et sur des marchés différents.

[Cliquez ici pour en savoir plus sur chaque robot >>](#)

Available Programs					
Program Name	Program ID	Daily Net Change	Monthly Net Change	Absolute Net Change	
FlashInvest I	MP-1101005-016	0.0%	0.0%	0.0%	Join Program >
FlashCrypto I	MP-1101005-017	0.0%	0.0%	0.0%	Join Program >
FlashCoin Safe	MP-1101005-018	0.0%	0.0%	0.0%	Join Program >
FlashCoin Ultimate	MP-1101005-019	0.0%	0.0%	0.0%	Join Program >
FlashFx Safe	MP-1101005-020	0.0%	0.0%	0.0%	Join Program >
FlashFx Ultimate	MP-1101005-021	0.0%	0.0%	0.0%	Join Program >
FlashGold Safe	MP-1101005-022	0.0%	0.0%	0.0%	Join Program >
FlashGold Ultimate	MP-1101005-023	0.0%	0.0%	0.0%	Join Program >
FlashInvest II	MP-1101005-024	0.0%	0.0%	0.0%	Join Program >

Step 9 : Le mur de PAMMs

Cliquez sur « Join program > » pour rejoindre un PAMMs

Dashboard

Managed Programs

Deposits

Withdrawals

Transfers

Reports

Analysis

Platforms

FlashCrypto II	MP-1101005-029	0.0%	0.0%	0.0%	Join Program >
FlashCFD Safe	MP-1101005-030	0.0%	0.0%	0.0%	Join Program >
FlashCFD Ultimate	MP-1101005-031	0.0%	0.0%	0.0%	Join Program >
FlashBot Safe	MP-1101005-032	0.0%	0.0%	0.0%	Join Program >
FlashBot Ultimate	MP-1101005-033	0.0%	0.0%	0.0%	Join Program >
FlashCoin Ultra Safe	MP-1101005-034	0.0%	0.0%	0.0%	Join Program >
FlashFx Ultra Safe	MP-1101005-035	0.0%	0.0%	0.0%	Join Program >
FlashGold Ultra Safe	MP-1101005-036	0.0%	0.0%	0.0%	Join Program >
FlashStocks Ultra Safe	MP-1101005-037	0.0%	0.0%	0.0%	Join Program >
FlashTrade Ultra Safe	MP-1101005-038	0.0%	0.0%	0.0%	Join Program >
FlashCFD Ultra Safe	MP-1101005-039	0.0%	0.0%	0.0%	Join Program >
FlashBot Ultra Safe	MP-1101005-040	0.0%	0.0%	0.0%	Join Program >

Step 10 : le LPOA (mandat)

Signez électroniquement le mandat,
Tous les champs sont pré-remplis et ne peuvent être modifiés.

Le screen shot ne montre que la partie haute et basse du LPOA

Please carefully review the Limited Power of Attorney for the selected managed program. MP-1101005-002 - Naropa Capital - USD

Asset Manager Appointment and Limited Power of Attorney

Addressed To

And : Equiti Brokerage (Seychelles) Limited

From : Mr

Regarding the appointment of SH Capital PCC Ltd as Asset Manager and Limited Power of Attorney for the Mr Guillaume Jean Philippe Luccatio's listed digital managed account maintained by Equiti Brokerage (Seychelles) Limited.

Asset Manager Details

e. I should not engage in trading in financial products that are traded with leverage on a margin or authorise the Asset Manager to provide me with Discretionary Services unless I understand the risks and in particular the risk of loss when dealing trading such financial products;


f. trading in financial products that are traded with leverage on a margin is not suitable for all investors, and if I am not aware of all aspects of a financial product, I should seek independent professional advice and

If you wish to continue with this managed program, please provide your portal password and confirm the listed declarations.

I have read and agree to entering into the Limited Power of Attorney (LPOA) agreement.

I am acting on my own behalf and have not been forced into this agreement.

Portal Password
For added security we require you to confirm your Portal password







Cancel

Submit

Step 11 : Vous pourrez retrouver tous les comptes PAMMs rejoins sur votre tableau de bord.

Cliquez sur « increase investment » pour transférer de l'argent sur le compte pamm

Managed Accounts								
	Managed Account	Program Name	Balance	Floating Pnl	Equity	Margin	Stop Level	
USD		FlashBot Safe <small>Awaiting Funds</small>	0.00	0.00	0.00	0.00	0.00	Increase Investment 
USD		FlashBot Ultra Safe <small>Awaiting Funds</small>	0.00	0.00	0.00	0.00	0.00	Increase Investment 

Step 12 : Cliquez sur « transfers »



Deposits

Deposit money to your account using our vast selection on payment methods, including debit and credit cards, mobile payments and electronic wallets.



Transfers

If you already have money on one of your trading or landing accounts, you can instantly transfer them to the managed account.

Step 13 : Créditez votre compte PAMM

- Sélectionner le wallet où vous avez déposé votre capital de départ dans « From account »
- Nous vous conseillons de répartir votre capital global sur différents robots pour sécuriser un maximum vos investissements.
- Le montant minimum d'investissement par compte PAMM est de 50\$

✔ Your Managed Account M- [redacted] has been created
Deposit a minimum of USD 50 to be allocated to FlashBot Safe

From Account

[redacted] (USD 1,000.00 / USD 1,000.00) ▾

To Account

M- [redacted] Managed (USD 0.00 / USD 0.00) ▾

Transfer Amount

USD 500

Submit

Félicitation ! Votre compte PAMM est crédité !

- Une fois le transfert validé, vous recevez ce message de confirmation.
- Vous pouvez cliquer sur « to dashboard » pour retourner sur votre tableau de bord et répéter l'opération avec un autre compte PAMM.






Transfer successfully completed

We have transferred **500 USD** into your account M-

[To Dashboard](#)

Liste des comptes PAMMs avec le statut « active » sur votre tableau de bord

Managed Accounts

Managed Account	Program Name	Balance	Floating Pnl	Equity	Margin	Stop Level	
USD 	FlashBot Safe <i>Active</i>	500.00	0.00	500.00	0.00	0.00	Increase Investment 
USD 	FlashBot Ultra Safe <i>Active</i>	500.00	0.00	500.00	0.00	0.00	Increase Investment 